



Millicolor®





F 100 1111



F 100 1098



F 131 1096



F 166 1112



F 166 1113



F 166 1114



F 166 1115



F 166 1116



F 166 1093



F 166 1099



F 161 1092



F 161 1117

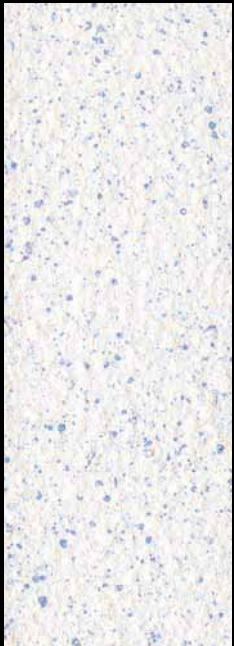


F 163 1094



F 164 1000





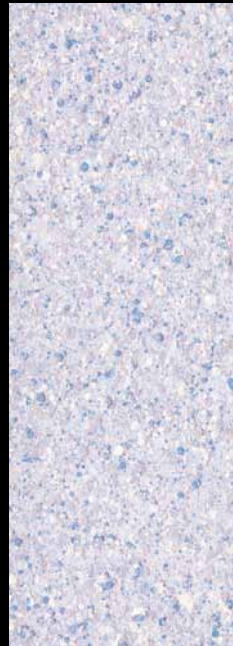
F 100 1123



F 100 1124



F 100 1125




F 100 1126



F 161 1127



F 161 1128



F 161 1129



F 100 1074



F 100 1091



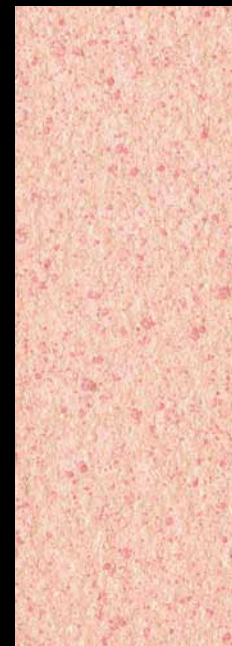
F 161 1118



F 161 1119



F 161 1120



F 161 1121



F 161 1122





F 100 1101



F 100 1108



F 100 1109



F 160 1130



F 160 1131



F 150 1132



F 150 1110



F 100 1011



F 100 1102



F 160 1103



F 145 1133



F 145 1134



F 145 1135



F 145 1104



GUMMIFLEX



F 100 1061



F 100 1062




F 100 1012



F 100 1010



F 138 1058



F 100



F 160



F 100 1100



F 100 1002




F 100 1027




F 100 1001



F 165 1022



F 161



F 166



F 100 1003



F 100 1032



F 100 1066



F 160 1095



F 162 1082



F 163



F 131



F 100 1013



F 100 1081



F 100 1097



F 100 1006



F 100 1026



F 164



F 145



F 100 1084



F 100 1105



F 100 1106




F 100 1107




F 100 1044




F 162




F 150




F 100 1084




F 100 1105



F 100 1106



F 100 1107



F 100 1044



F 165



F 138

I Rivestimento policromatico inodore per interno di raffinata eleganza, costituito dal fondo GUMMIFLEX e dal MILLICOLOR finitura. Può essere applicato su svariati supporti adeguatamente trattati quali: intonaco liscio, cemento a vista, mattoni, legno, gesso ben asciutto, ferro, vetro, leghe leggere, ecc. MILLICOLOR è particolarmente adatto per la decorazione di civili abitazioni e locali pubblici come: hotel, bar, cinema, uffici, scuole, banche, ecc. **PREPARAZIONE DEL SUPPORTO:** Preparare adeguatamente il supporto rendendo liscia la superficie, affinché si possa ottenere un ottimale risultato del prodotto. Stuccare con VALSTUC, dove necessario, e dopo circa 4 ore a 20°C carteggiare. Su supporti ben consolidati applicare 1 - 2 mani di fondo GUMMIFLEX di colore simile a quello prevalente nel MILLICOLOR.

APPLICAZIONE DEL MILLICOLOR: Diluire il MILLICOLOR con il 15 - 20% di acqua e mescolare bene prima di ogni applicazione. Prima di spruzzare, coprire i pavimenti con carta e proteggere le parti da non verniciare (zoccoli, telai, porte, finestre ecc.). Si applica con estrema facilità con MULTISPRAY a spruzzo, tenendo la pressione a 2,5 - 3 atmosfere. Il diametro minimo dell'ugello della pistola deve essere di 2,5 mm. Il disegno può variare in funzione della pressione utilizzata e del diametro dell'ugello. Per ottenere il migliore risultato, spruzzare il MILLICOLOR ad una distanza dal supporto di 30 - 50 cm circa. Spruzzare la prima mano in senso orizzontale, successivamente in senso verticale e dopo 2 ore a 20°C applicare la seconda mano utilizzando la stessa tecnica sopradescritta. Tutte i colori di cartella sono mescolabili tra loro per ottenere infinità di tinte multicolori. Il MILLICOLOR va applicato sopra il fondo GUMMIFLEX bianco o colorato. **N.B.:** Le informazioni fornite sono, per quanto risulta dalle nostre esperienze, esatte ed accurate. Tuttavia non ci assumiamo alcuna responsabilità per i consigli ed i suggerimenti forniti, non essendo le condizioni di impiego sotto il nostro controllo. Le tinte di questa cartella sono puramente indicative. Per ovvie ragioni, non garantiamo la perfetta ripetibilità dei colori.

CARATTERISTICHE TECNICHE: Peso Specifico: 1.000 ± 30 gr/LT. a 25°C. **Diluizione:** MILLICOLOR: al 15 - 20% con acqua; GUMMIFLEX: pronto all'uso. **Resa:** MILLICOLOR 1 LT. per 2 - 4 m²; GUMMIFLEX 1 LT. per 6 - 7 m² in base al supporto. **Temperatura di applicazione:** tra +5°C e +30°C. **Essiccazione:** fuori polvere, dopo 4 ore a 20°C; asciutto dopo 6 ore a 20°C. Indurisce dopo circa 24 - 36 ore a 20°C. **Pulizia attrezzi:** con acqua a prodotto non essiccato; con solvente a prodotto essiccato. **Resistenza al lavaggio:** resiste molto bene al lavaggio con acqua, sapone e comuni detersivi. **Conservazione:** in latta ben chiusa anche dopo l'uso, a temperatura superiore a + 5°C e inferiore a + 30°C. Proteggere dal gelo e dal sole battente. **Stabilità:** 12 mesi. **Confezioni:** LT. 5 per il MILLICOLOR; LT. 1 - LT. 5 - LT. 12 per il GUMMIFLEX.

GB It is an elegant and refined polychromatic odourless coating for interiors composed of its specific primer GUMMIFLEX and its MILLICOLOR finish. It can be applied on several surfaces previously treated such as smooth plaster boards, cement, bricks, wood, dried plaster, iron, glass and light alloys etc. MILLICOLOR is particularly suitable to decorate dwellings places and public places such as hotels, bars, cinemas, offices, schools, banks, etc. **SURFACE PREPARATION:** Prepare adequately the surface and smooth it perfectly to get the best results with the product. Stucco the surface with VALSTUC where necessary, and after approximately 4 hours at 20°C sand the surface. On proper and firmed surfaces apply 1 - 2 coatings of GUMMIFLEX primer similar to MILLICOLOR colour. **MILLICOLOR FINISH APPLICATION:** Dilute the MILLICOLOR at 15 - 20% with water and mix well before any applications. Before spraying the paint cover the floor with some paper and protect the parts not to be painted (bases, frames, doors, windows). It is easily applied by spray-gun with a pressure of 2,5 - 3 atmosphere. The minimum spray-gun nozzle diameter is of 2,5 mm. The pattern can vary depending on the pressure used and on the nozzle diameter. Spray MILLICOLOR approximately from a distance of 30 - 50 cm to get the best results. Spray the first coating horizontally afterwards in a vertical way, then after 2 hours at 20°C apply the second coating using the same technique previously stated. All the colours in the catalogue can be mixed one another to get several multicolor hues. It is highly recommended to apply the MILLICOLOR on white or coloured GUMMIFLEX primer. **N.B.:** The information given here is, in accordance with our experience, correct and precise. However, the manufacture do not assume any responsibility for the effects of their advise and suggestions as the conditions of applications by users are not within their control. The colours in the colours chart serve only as guidelines, and, for obvious reasons, we cannot guarantee their exact reproduction.

TECHNICAL DATA: Specific Weight: 1.000 ± 30 gr/LT. at 25°C **Dilution:** MILLICOLOR: to be diluted with water at 15-20%; GUMMIFLEX: ready to be used. **Yield:** MILLICOLOR: 1 LT. per 2 - 4 m², GUMMIFLEX 1 LT. per 6 - 7 m² depending on the surface **Temperature of Application:** between + 5°C and + 30°C. **Drying Time:** on surface after 4 hours at 20°C; dry after 6 hours at 20°C. Hardens after approx. 24 - 36 hours at 20°C. **Cleaning/Washing of tools:** with water if the product is not dried otherwise use a solvent. **Resistance to washing:** it may be washed with water or common detergents. **Storage:** after application keep in a close can at a temperature between +5° and + 30°C. It is highly recommended to protect the products from the beating sun and frost. **Stability:** 12 months. **Packing:** LT. 5 for MILLICOLOR, LT. 1 - LT. 5 - LT. 12 for GUMMIFLEX.

F Le MILLICOLOR est un élégant et raffiné revêtement polychrome et inodore pour l'intérieur formé du fond GUMMIFLEX et de la finition MILLICOLOR. Il peut être appliqué sur de différents supports comme le bois, le bois laminé, le crépi, le plâtre bien sec, les briques, le ciment, le fer, le verre, et les alliages légers après un traitement approprié. Le MILLICOLOR a été conçu pour la décoration des habitations et des locaux publics comme les hotels, les cinémas, les bars, les bureaux, les écoles, les banques les cafés etc. **PREPARATION DU SUPPORT:** Préparer d'une manière adéquate le support pour rendre la surface lisse afin d'obtenir un excellent résultat du produit. Matiquer avec du VALSTUC, où nécessaire, et après 4 heures approx. à une température de 20° C poncer avec du papier verre. Sur des supports bien solides appliquer 1 - 2 couches du fond GUMMIFLEX de la même couleur ou pareille que celle dominante dans la finition MILLICOLOR. **APPLICATION DE LA FINITION DU MILLICOLOR:** Diluer le MILLICOLOR avec le 15 - 20% d'eau et bien mélanger avant chaque application. Couvrir aussi les carrelages avec du papier et protéger les parties qui ne seront pas peintes (plinthes, châssis, portes, fenêtres). Appliquer la peinture au pistolet MULTISPRAY avec une pression de 2,5 - 3 atmosphères. Le diamètre minimum de la buse doit être de 2,5 mm. Le dessin peut varier selon la pression utilisée et du diamètre de la buse. Pour obtenir un meilleur résultat appliquer le MILLICOLOR à une distance du support de 30-50 cm approx. Appliquer la première couche horizontalement puis verticalement et après 2 heures à 20°C appliquer la deuxième en utilisant la même technique. Toutes les couleurs du catalogues peuvent être combinées entre elles pour obtenir une infinité des teintes multicolores. Appliquer le MILLICOLOR sur un fond de GUMMIFLEX blanc ou coloré. **N.B.:** Les informations sont exactes et précises en ce qui concerne nos expériences, de toute manière, nous n'assumons aucune responsabilité sur les conseils donnés et sur les suggestions offertes, les conditions d'emploi n'étant pas sous notre contrôle. Les couleurs de ce catalogues sont seulement fournies à titre indicatif, et pour des raisons évidentes nous ne garantissons pas leur parfaite reproduction.

CARACTERISTIQUES TECHNIQUES: Poids Spécifique: 1.000 ± 30 gr/LT. à 25°C. **Dilution:** MILLICOLOR: diluer avec le 15-20% d'eau; GUMMIFLEX: prêt à l'usage. **Rendement :** MILLICOLOR 1 LT. pour 2 - 4 m²; GUMMIFLEX 1 LT. pour 6 - 7 m² selon le support. **Temperature d'application:** entre le + 5°C et + 30°C. **Séchage:** à la poudre: après 4 heures à 20°C ; sec après 6 heures à 20°C. Le produit durcit après approx. 24 - 36 heures à 20°C. **Nettoyage des outils:** avec de l'eau si la peinture n'est pas sèche autrement utiliser le solvant. **Résistance au lavage:** le MILLICOLOR résiste très bien au lavage avec de l'eau ou des détergents courants. **Conservation:** en boîte bien fermée et après l'utilisation, conserver à une température supérieure à + 5°C et inférieure à + 30°C. Il est nécessaire de protéger la peinture du froid, du gel, et du soleil brûlant. **Stabilité:** 12 mois. **Emballage:** LT. 5 pour le MILLICOLOR; LT. 1 - LT. 5 - LT. 12 pour le GUMMIFLEX.

E Revestimiento policromatico sin olor, para interno de gran elegancia, formado del fondo GUMMIFLEX y de la terminación MILLICOLOR. Puede ser aplicado sobre varias superficies con el tratamiento necesario, por ejemplo reboque, superficie de cemento, ladrillos, madera, hierro ect. MILLICOLOR es particularmente usado para la decoración de casas residenciales, hotel, bar, cines, oficinas, escuelas, bancos etc. **PREPARACION DE LA SUPERFICIE:** Lijar la superficie, masillar con VALSTUC, donde se necesite y despues de 4 horas a 20°C. Lijar, aplicar 1 - 2 manos de fondo GUMMIFLEX de color similar que prevenga en la terminación del MILLICOLOR. **APLICACION DEL MILLICOLOR:** Diluir el MILLICOLOR con el 15 - 20% de agua y mesclar bien antes de cada aplicación. Antes de aplicar cubrir bien con papel, pisos, ventanas etc. Se puede aplicar con facilidad con 2,5 - 3 atmosferas. El diametro minimo de la pistola debe ser de 2,5 mm. El resultado estetico puede variar de acuerdo a la presión utilizada e/o la distancia de aplicación. Para obtener un buen resultado aplicar el MILLICOLOR a una distancia de la superficie de 30 - 50 cm. Aplicada la primer mano en horizontal y despues en vertical, luego de 2 horas a 20°C repetir la técnica antes descripta. Todos los colores son posibles de mesclar entre ellos para así obtener una infinitad de combinaciones. El MILLICOLOR se puede aplicar sobre fondo blanco o de color. **NOTE:** Las informaciones que ofrecemos son el resultado de nuestras experiencias, no ostante no nos asumimos responsabilidad por los consejos dados, visto la no posibilidad de controlar las aplicaciones. Los colores son indicativos y pueden variar ligeramente entre partidas.

CARACTERISTICAS TECNICAS: Peso especifico: 1.000 ± 30 gr/LT a 25°C. **Diluir:** MILLICOLOR: 15 - 20% con agua; GUMMIFLEX: listo para usar. **Rendimiento:** MILLICOLOR: 1 LT para 2 - 4 m²; GUMMIFLEX: 1 LT. para 6 - 7 m². **Temperaturas de aplicación:** entre 5°C - 30°C. **Secado:** 4 horas a 20°C al tacto; 6 horas 20°C seco; 24 - 36 horas secado total. **Limpieza herramientas:** con agua con el producto todavia fresco o con solvente si el producto está seco. **Resistencia al lavado:** buena resistencia al lavado con agua y detergentes. **Estabilidad:** 12 meses. Envases: LT. 5 MILLICOLOR; LT. 1 - LT. 5 - LT. 12 GUMMIFLEX.



Реплачуеcее полихроматическое покрытие, предназначенное для элeгантных интерьеров, состоящее из фона GUMMIFLEX и отделки MILLICOLOR. Это покрытие может наноситься на различные, предварительно обработанные, поверхности: гладкую штукатурку, цемент, кирпич, дерево, сухой гипс, железо, стекло, легкие сплавы и т.д. MILLICOLOR может использоваться для отделки жилых помещений, а также помещений общественного пользования: гостиниц, баров, кинотеатров, офисов, школ, банков и т.д.
ОБРАБОТКА ПОВЕРХНОСТИ: Для того, чтобы добиться наилучших результатов, предварительно обработайте поверхность, на которую будет наноситься покрытие, следя за тем, чтобы поверхность была гладкой. При необходимости, заштукатурьте поверхность с помощью VALSTUC. Через 4 часа отшлифуйте шкуркой при температуре 20аС. На твердые поверхности нанесите 1 – 2 раза фон GUMMIFLEX цвета, похожего на доминирующий цвет отделки MILLICOLOR.
НАНЕСЕНИЕ MILLICOLOR: Разбавьте MILLICOLOR 15 - 20% воды и перед каждым нанесением хорошо перемешайте. Прежде чем приступить к распылению, накройте пол бумагой и защитите те поверхности, которые не подлежат окраске (плитуса, рамы, двери, окна и т.д.). Очень легко наносится распылением с помощью MULTISPRAY при давлении 2,5-3 атмосферы. Минимальный диаметр форсунки пистолета должен быть 2,5 мм. Рисунок может варьироваться в зависимости от давления и от диаметра форсунки. Для того, чтобы добиться наилучших результатов, наносите MILLICOLOR на расстоянии 30 - 50 см от поверхности. Первый раз наносите его распылением сначала в горизонтальном направлении, а затем – в вертикальном; через 2 часа при температуре 20аС нанесите его во второй раз таким же образом.Все краски могут смешиваться, что позволит Вам получить огромное количество цветов. MILLICOLOR наносится на белый или цветной фон GUMMIFLEX.
Примечание: Как следует из нашего опыта, приведенная выше информация достоверна и точна. Тем не менее, мы снимаем с себя всякую ответственность за вышеуказанные советы, учитывая, что применение данного продукта будет происходить без нашего контроля. Цвета поставляемых красок ориентировочны. По понятным причинам, мы не можем гарантировать безупречную долговечность цветов.
ТЕХНИЧЕСКИЕ ХАРАКТЕРИСТИКИ:
Удельный вес: 1.000’ 30 г/л при 25аС.
Разбавление: MILLICOLOR 15 - 20% воды; GUMMIFLEX готов к применению.
Норма расхода: 1 литр MILLICOLOR на 2 - 4 кв. м; 1 литр GUMMIFLEX на 6 - 7 кв. м в зависимости от поверхности.

Температура нанесения: от + 5аС до + 30аС.
Сушка: первые 4 часа при 20аС защищать от попадания пыли; высыхает через 6 часов при 20аС. Затвердевает примерно через 24 - 36 часов при 20аС.
Чистка инструментов: водой, если продукт еще не высох; растворителем, если продукт высох.
Стойкость при мытье: продукт очень стоек при мытье водой с мылом или с другими моющими средствами.
Хранение: в жестяной банке, хорошо закрытой крышкой, при температуре от + 5аС до + 30аС. Продукт нельзя замораживать и оставлять под прямым воздействием солнечных лучей.
Гарантийный срок хранения: 12 месяцев.
Упаковка: 5 л для MILLICOLOR; 1 л - 5 л - 12 л для GUMMIFLEX.

Полихроматическое покрытие, предназначенное для элeгантных интерьеров, состоящее из фона GUMMIFLEX и отделки MILLICOLOR. Это покрытие может наноситься на различные, предварительно обработанные, поверхности: гладкую штукатурку, цемент, кирпич, дерево, сухой гипс, железо, стекло, легкие сплавы и т.д. MILLICOLOR может использоваться для отделки жилых помещений, а также помещений общественного пользования: гостиниц, баров, кинотеатров, офисов, школ, банков и т.д.

Polikromatski premaz bez mirisa namijenjen je za interijere, rafinirane elegancije, sastoji se od podloge GUMMIFLEX i završnog premaza MILLICOLOR. Moze se nanositi na različite podloge, predhodin adekvatno pripremljene, kao sto su: glatki malter, malter ploce, cigla, drvo, gips, zeljezo, lake legure i sl. MILLICOLOR je narocito pogodan za dekoraciju stambenih objekata, hotela, barova, kino dvorana, kancelarija, skola, banaka, bolnica i drugih javnih lokala.
PRIPREMA PODLOGE: Podlogu je potrebno adekvatno pripremiti, jer je najoptimalniji izgled proizvoda na glatkoj povrsini. Izravnati povrsinu sa VALSTUC-om, gdje je to potrebno i nakon jednog sata, pri temperaturi od 20 stepeni obrusiti. Na cvrstu i glatku podlogu nanijeti 1 - 2 ruke podloge GUMMIFLEX u boji slicnoj boji izabranog MILLICOLORA.
NANOCENJE MILLICOLORA: Razrijediti MILLICOLOR sa 15 - 20% vode i dobro promijesati. Prije upotrebe pokriti podove i zastiti sve dijelove koji se ne spricaju (okviri, vrata, prozori i dr.) MILLICOLOR se nanosi vrlo jednostavno pomoću kompresora i sprice, odrzavajući pritisak 2,5 - 3 atm. pri cemu otvor dizne mora biti min. 2,5 mm. Izgled moze varirati u zavisnosti od pritiska i otvora dizne. Da bi se dobio najbolji rezultat, spricati MILLICOLOR sa udaljenosti od 30 - 50 cm. Spricati prvu ruku horizontalno, a potom vertikalno, te nakon 2 sata pri temperaturi od 20 stepeni nanijeti drugu ruku koristeći opisanu tehniku. Sve nijanse iz kataloga su medusobno mjesljive, tako da se moze dobiti bezbroj novih nijansi. MILLICOLOR treba nanositi na obojenu ili bijelu podlogu GUMMIFLEX.
N.B.: Date informacije su kao rezultat nasih iskustava tacne i savjesne. Ipak, ako uslovi izvodjenja nisu pod nasom kontrolom, ne prihvatamo nikakvu odgovornost za vec date savjete i sugestije. Boje ovog kataloga su cisto indikativne, te se zbog ociglednih razloga ne garantira perfektna ponovljivost boja.
TEHNICKE KARAKTENISTIKE:
Specificna tezina: 1000 ± 30 gr/LT. pri 25 stepeni.
Razrjedivanje: MILLICOLOR sa 15 - 20% vodom, GUMMIFLEX spreman za upotrebu.
Utrosak: MILLICOLOR 1 LT za 2 - 4 mq, GUMMIFLEX 1 LT za 6 - 7 mq u zavisnosti od podloge.
Температура наносенја: од +5 до +30 stepeni.
Susenje: suh na prasinu poslije 4 sata pri 20 stepeni. Suh nakon 6 sati pri 20 stepeni. Potpuno otvrdjuje nakon 24 - 36 sati pri 20 stepeni.
Ciscenje alata: vodom dok boja nije suha, u protivnom razrjedivacem.
Otpornost na pranje: otporan na pranje vodom, sapunom iobicnim deterdzentom.
Skladistenje: u dobro zatvorenim metalnim kantama na temp. od 5 – 30 stepeni. Cuvati od mraza i sunca.
Trajnost: 12 mjeseci.
Pakovanje: MILLICOLOR metalna kanta od 5 LT., GUMMIFLEX metalne kante od 1 LT., 5 LT. i 12 LT.

Polichromatyczne, bezwonne i eleganckie pokrycie wnetrz. SKłada się z warstwy podstawowej GUMMIFLEX i z warstwy wykoŃczeniowej MILLICOLOR. MoŃe byç połoŃone na róŃnych, odpowiednio przygotowanych podładach, jak: tynk gładki, cement wykoŃczony, cegła, drewno, dobrze wyschnięty gips, „elazo, szkło, stopy lekkie itp. MILLICOLOR jest szczególnie wskazany do dekoracji łcian mieszkaŃ oraz lokali publicznych, jak hotele, kawiarnie, kina, urzřdy, szkoły, banki itp.

PRZYGOTOWANIE PODŁADU: Aby uzyskaç optymalne rezultaty, naleŃy odpowiednio przygotowaç podład, starannie wygładzajř jego powierzchnię. Wyszpachlowaç, tam gdzie potrzeba, przy uŃyciu gipsu VALSTUC i po upłynie około 4 godzin (przy temp. 20°C) wygładziç papierem Ęciernym. Na dobrze przygotowanym podładzie połoŃyç 1-2 warstwy podstawy GUMMIFLEX w tonacji podobnej do dominujřcego koloru MILLICOLOR.
POŁOŃENIE MILLICOLOR: Rozpuċciç MILLICOLOR w 15-20% wody i dobrze wymieszaç przed kaŃdym kładzeniem. Przed rozpoczćciem spryskiwania przykryç podłogę papierem i zabezpieczyç elementy, których nie chce się malowaç (drzwi, okna, futryny, listwy podłogowe itp.). Operacja kładzenia jest bardzo łatwa przy pomocy spryskiwacza MULTISPRAY, utrzymujř ciċnienie 2,5-3 atmosfer. Minimalna Ęrednica dyszy wylotowej pistoletu powinna mieç 2,5 mm. Ruchunek moŃe się róŃniç w zaleŃnoċci od stosowanego ciċnienia i Ęrednicy dyszy. W celu uzyskania optymalnych rezultatów naleŃy spryskiwaç MILLICOLOR w odległoċci ok. 30-50 cm od podstawy. Spryskiwaç pierwszř warstwę najpierw ruchem poziomym, a następnie pionowym, a po dwóch godzinach połoŃyç drugę warstwę, stosujřc te same, opisanę powyŃej technikę. Wszystkie kolory karty kolorów mogř byç ze sobř mieszane, aby uzyskaç niezliczonř iloċç wielobarwnych odcieni. MILLICOLOR jest kładziony na białej lub kolorowej bazie GUMMIFLEX.
UWAGA: Podane powyŃej informacje sř, w oparciu o nasze doċwiadczenia, dokładne i skrupulatne. JednakŃe, nie majřc żadnej kontroli nad warunkami stosowania, nie bierzemy na siebie żadnej odpowiedzialnoċci za podane porady i sugestie. Kolory te karty kolorów sř czysto orientacyjne. Z oczywistych względów nie moŃemy zagwarantowaç pełnej powtarzalnoċci kolorów.
DANE TECHNICZNE: CiŃar władczy: 1000 ± 30 gr/lit w temp. 25°C.
Rozpuszczenie: MILLICOLOR: w 15-20% wody; GUMMIFLEX – gotowy do uŃycia
WydaċnoŃm: MILLICOLOR: 1 litr na 2-4 m2; GUMMIFLEX: 1 litr na 6-7 m2 w zaleŃnoúci od podkładu.
Температура stosowania: od +5°C do 30°C
Schnięcie: odporny na pyły po 4 godzinach w temp. 20°C; suchy po 6 godzinach w temp. 20°C. Twardnieje po około 24-36 godzinach przy temp. 20°C.
Czyszczenie narzřdzi: w wodzie, gdy produkt jest łwiy; przy pomocy rozpuszczalnika, gdy jest wyschnięty.
Odpornoċç na mycie: MoŃna go myç wodř z mydłem, czy innymi zwykłymi Ęrodkami myjřcymi.
Przechowywanie: w dobrze zamkniętej puszcze takŃe i po uŃyciu, w temperaturze wikszej niŃ 5°C i niŃszej od 30°C. Chroniç przed mrozem i słoŃem.
Stabilnoċç: 12 miesiçy
Opakowanie: 5 lit dla MILLICOLOR; 1 lit, 5 lit i 12 lit dla GUMMIFLEX.

Polichromatyczne, bezwonne i eleganckie pokrycie wnetrz. SKłada się z warstwy podstawowej GUMMIFLEX i z warstwy wykoŃczeniowej MILLICOLOR. MoŃe byç połoŃone na róŃnych, odpowiednio przygotowanych podładach, jak: tynk gładki, cement wykoŃczony, cegła, drewno, dobrze wyschnięty gips, „elazo, szkło, stopy lekkie itp. MILLICOLOR jest szczególnie wskazany do dekoracji łcian mieszkaŃ oraz lokali publicznych, jak hotele, kawiarnie, kina, urzřdy, szkoły, banki itp.

عربي

طلاء متعدد الألوان بدون رائحة للطلاء الداخلي في غاية الجمال، يتكون من طلاء أساسي جوميفليكس GUMMIFLEX ومن الطلاء النهائي ملكيبولر MILLICOLOR ، يمكن استخدامه على عدة سطوح معالجة بالشكل اللازم وجاهرة للطلاء مثل: حائط مقصور، الإسمنت، الطوب، الخشب، الجبس الجاف، الحديد، الزجاج، إلى آخره.

ملكيبولر MILLICOLOR مناسب بشكل خاص لتزيين المباني السكنية الخاصة والمباني العامة مثل الفنادق، البارات، السينمات، المكتاب، المدارس، البنوك إلى آخره.

تحضير السطوح المراد طلاؤها: تجهزوا بشكل مناسب السطوح المراد طلاؤها وذلك بتنعيمها، وللحصول على أفضل النتائج من هذا المنتج قوموا بعملية ملئنة هذه السطوح في الأماكن التي تحتاج إلى ملئنة وبعد مضي 4 ساعات تقريبا وتكون درجة الحرارة 20 درجة مئوية قوموا بعملية تنعيمها وذلك بردختها، ومن ثم قوموا بعملية طلاء هذه السطوح بوجه أو وجهيين من الطلاء الأساسي جوميفليكس GUMMIFLEX بلون قريب

من اللون النهائي المراد من ملكيبولر MILLICOLOR. استخدام ملكيبولر MILLICOLOR: باءا بنسبة 15% إلى 20% واخلطوه بماء جيدا. قبل الاستخدام، قبل القيام بعملية رش الطلاء قوموا بعملية تعظية الأرضية بالورق واحوا المناطق التي لا تريدون طلاؤها (بناو الحائط، الإطارات، الأبواب والشبابك، إلى آخره)

يستخدم بسهولة فائقة باستخدام ملبيسبراي MULTISPRAY الرشاش، وذلك بوضع ضغط الرشاش ما بين 2,5 إلى 3 ضغط جوي. قطر صبور الرشاش يجب أن لا يقل عن 2,5 ملبسو، ويختلف شكل الطلاء الناتج باختلاف ضغط الرشاش المستخدم ويعتمد أيضا على قطر ثقب صبور الرشاش، للحصول على أفضل النتائج يجب رش الطلاء ملكيبولر MILLICOLOR على مسافة ما بين 30 و 50 سنتيمتر تقريبا، قوموا

بعملية رش الوجه الأول بالاتجاه الأفقي والوجه الثاني بالاتجاه العمودي بعد مضي ساعتين على الوجه الأول عندما تكون درجة حرارة الجو المحيط 20 درجة مئوية، قوموا بعملية رش الوجه الثاني بتنعين التعليمات المشروحة أعلاه. جميع الألوان الموجودة في لوحة الألوان يمكن مزجها مع بعضها البعض وبهذا الشكل يمكن الحصول على عدد غير نهائي من الألوان، يستخدم ملكيبولر MILLICOLOR فوق الوجه الاساسي جوميفليكس GUMMIFLEX أيضا أو ملون.

ملاحظة: المعلومات المقدمة هي معلومات حصلنا عليها من خلال تجربتنا وخبرتنا، ولا نتحمل مسؤولية النتائج المحصول عليها عند اتباع التعليمات المقدمة من طرفنا. وذلك لأن الظروف المستخدمة من طرفكم لا تتحجج تحت سيطرتنا، الألوان الموجودة في لوحة الألوان هي ألوان تقريبية، ولأسباب يمكنكم فهمها لا نضمن تكرار اللون مائة بالمائة.

خصائص قياسية:

الوزن النوعي: 1.000±30 غرام لتر على 25 درجة مئوية. المزوج ملكيبولر MILLICOLOR: من 15% إلى 20% من الماء، جوميفليكس GUMMIFLEX جاهز للاستعمال. العطاء: ملكيبولر 1 MILLICOLOR لتر لكل 2 إلى 4 متر مربع، جوميفليكس 1 GUMMIFLEX لتر لكل 6 إلى 7 متر مربع وذلك يعيصد على السطح المراد طلاء.

درجة حرارة الجو عند الطلاء: من +5 إلى +30 درجة مئوية. الجفاف: حتى يلبصق الجبار، بعد 4 ساعات على درجة حرارة 20 درجة مئوية، جاف بعد 6 ساعات على درجة حرارة 20 درجة مئوية. قاسي بعد تقريبا 24 إلى 36 ساعة على درجة حرارة 20 درجة مئوية. تنظيف المعدات: بالماء قبل جفاف الطلاء، يتحلل بعد جفاف المنتجات.

تحمل الغسيل: يتحمل جيدا الغسيل بالماء، الصابون ومساحيق الغسيل العادية. الحفظ: بعيلة محكمة الإغلاق حتى بعد الاستعمال، وعلى درجة حرارة أعلى من +5 درجة مئوية وأقل من +30 درجة مئوية، اجوده من الطيليد ومن أشعة الشمس المباشرة. البات: 12 شهر. الوعاء: 5 لتر من ملكيبولر MILLICOLOR و 1 لتر – 5 لتر – 18 لتر من جوميفليكس GUMMIFLEX.



VALPAINT RUSSIA

South Kuchino 11/1
Tel. +7 495 928 54 54
Fax. +7 495 928 54 54
E-mail: info@vallpaint.ru

VALPAINT DESIGN D.O.O.


Džemala Bijedića, 281
71000 SARAJEVO - BiH
Tel. +387 33 626134
Fax +387 33 761115
E-mail: valpaint@bih.net.ba

VALPAINT DECORATION D.O.O.

Gundulićeva, 18
21000 NOVI SAD - SRBIJA
Tel. +381 21 552366
Fax +381 63 8160320
E-mail: valpaint@neobee.net

VALPAINT TUNISIE S.A.

Zone Industrielle Zaghouan
1100 ZAGHOUAN - TUNISIE
Tel +216 71 751 223 / +216 72 681 051
Fax +216 71 751 344 / +216 72 681 071
E-mail: valpaint.tunisie@vallpaint.com.tn



07/11



VALPAINT S.p.A.

Official distributor in the Russian Federation territory: Moscow South Kuchino 11/1. www.vallpaint.ru Tel: 8-495-928-54-54 e-mai: info@vallpaint.ru

AZIENDA CERTIFICATA ISO 9001:2008 ED ISO 14001:2004